

DJURRE tafel type 1

ontwerp: Gjalte Pilat, 2023

prijslijst 2024 in euro incl. 21% btw

afwijkende maten op aanvraag

afmetingen

L x B x H


Djurre rechthoekig

220 x 100 x 76
240 x 100 x 76
260 x 100 x 76
280 x 100 x 76
300 x 100 x 76




Djurre recht-ovaal

220 x 100 x 76
240 x 100 x 76
260 x 110 x 76
280 x 110 x 76
300 x 110 x 76
320 x 110 x 76
340 x 110 x 76



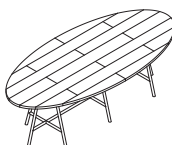
Djurre ovaal
hele lengtes

220 x 100 x 76
240 x 110 x 76
260 x 110 x 76
280 x 110 x 76
300 x 120 x 76
320 x 120 x 76
340 x 120 x 76



Djurre ovaal
met kopsverlijming

220 x 100 x 76
240 x 110 x 76
260 x 110 x 76
280 x 110 x 76
300 x 120 x 76
320 x 120 x 76
340 x 120 x 76



tafel lengte	aantal poten	ruimte tussen de poten in cm
220	8	57
240	8	62
260	8	72
280	10	53,7
300	10	60,3
320	10	67
340	10	73

beuken

licht iepen

4.371
4.505
4.648
5.067
5.260

eiken

4.808
4.956
5.113
5.574
5.786


walnoot

5.027
5.181
5.345
5.827
6.049

bijzonderheden / meerprijzen

- bladdiktes 3 cm
- 3 bladvormen mogelijk: 1. rechthoekig met profilering ^A) en bladverlijming dwars op de lengterichting, 2. recht-ovaal met kopse verlijming en afgeronde zijkanten ^B) en 3. ovaal met standaard bladverlijming uit hele lengtes en/of kopsverlijming ^C)
- * Djurre ovaal: bladverlijming licht iepen vanaf lengte 320 met kopse verlijming. Beuken kan wel met hele lengtes t/m 340 cm
- het frame is opgebouwd uit stalen buizen met een doorsnee van 3 cm
- Djurre type 1 heeft per lengte een aangepast frame: zie tabel linksonder
- onderstel met coating in de standaard kleuren RAL 9004 (zwart), RAL 9010 (wit), Sikkens C4.40.30 (rood), F6.05.50 (taupe) of E4.40.40 (caramel). Alternatieve kleuren zijn mogelijk op aanvraag
- afwerkingsmogelijkheden volgens de massieve houtstalen zoals gepresenteerd in de actuele stalenkist
- prijzen zijn gelijk voor alle afwerkingen met zeep/olie/lak/beitslak/gekleurde lak

- ^A) zijaanzicht rechthoekig tafelblad: het 3 cm dikke tafelblad is opgebouwd uit 5 lagen, door de profilering lijkt het bovenste deel los te komen



- ^B) zijaanzicht afronding recht-ovaal:



- ^C) zijaanzicht ovaal:



**PILAT &
PILAT**